

ШКОЛЬНЫЙ ЭТАП ВСЕРОССИЙСКОЙ ОЛИМПИАДЫ ШКОЛЬНИКОВ
2024/2025 УЧЕБНОГО ГОДА
ПО ОСНОВАМ БЕЗОПАСНОСТИ И ЗАЩИТЫ РОДИНЫ

Код/Шифр участника

--	--	--	--	--

Фамилия Цой

Имя Надежда

Отчество Александровна

Дата рождения: « 2 » апреля 2009 г.

Класс 10 Б

МБОУ СОШ № _____


Личная подпись участника А.Ц.

Таблица ответов на тестовые задания теоретического тура

Номер задания	Верный ответ	Номер задания	Верный ответ
1	а	11	вгг
2	2	12	аб
3	2	13	аг
4	2	14	аг
5	а б в г д е ж з и к л м н о п р с т у ф х ц ч ш щ ъ ы ь э ю я а	15	авг
6	а б в г д е ж з и к л м н о п р с т у ф х ц ч ш щ ъ ы ь э ю я а	16	гг
7	а б в г д е ж з и к л м н о п р с т у ф х ц ч ш щ ъ ы ь э ю я а	17	а б в г д е ж з и к л м н о п р с т у ф х ц ч ш щ ъ ы ь э ю я а
8	б	18	агези
9	а	19	ав
10	б	20	абв

Теоретические задания

1. Два туриста вышли из леса и увидели село (см. рисунок). Светило солнце. Ручные механические часы показывали 13.00.



1.1. Какими способами туристы могут сориентироваться в данной ситуации?

1.2. Куда направлена тень от предметов в 13.00?

- 1.1 по муравейнику и мху на деревьях; они показывается на север
- 1.2. ~~на~~ на север; или северо-восток

2. В подъезде девятиэтажного жилого дома сильное задымление. Внизу слышны шум, крики. «Пожар, – вскрикнул брат, – нужно эвакуироваться. Давай, спустимся на лифте. Так быстрее». «Нет, – ответила сестра, – пойдём лучше по лестнице».

2.1. Оцените предложение брата с точки зрения безопасности.

2.2. Оцените предложение сестры с точки зрения безопасности.

2.3. Предложите целесообразные действия по сохранению здоровья и спасению жизни в данной ситуации до приезда пожарной охраны.

3. В ходе прогулки по парку два товарища заметили красивую спортивную сумку под скамейкой. Рядом никого не было. «Вот повезло, нашли сумку. Давай, посмотрим, что в ней», – предложил один другому.

3.1. Оцените, предложение это с точки зрения безопасности.

3.2. Как следует поступить в данной ситуации?

4. На лыжной прогулке у пострадавшего пропала чувствительность пальцев, а затем и всей левой стопы. Быстро вернувшись домой, он увидел на пальцах пузыри с прозрачной жидкостью. Дедушка посоветовал быстро поместить ногу под струю горячей воды для быстрого её отогрева.

4.1. Оцените рекомендации дедушки по сохранению здоровья пострадавшего.

4.2. Предложите наиболее целесообразные действия для сохранения здоровья пострадавшего до приезда «Скорой помощи».

5. Из окна третьего этажа горящего дома, спасаясь, выпрыгнул человек. Он неподвижно лежит на спине, не реагирует на вопросы, дыхание тяжёлое, с хрипом на вдохе. Очевидец предлагает оттащить его в сторону, положить на стоящую скамейку и подложить под голову сумку.

5.1. Оцените предложение очевидца по спасению жизни пострадавшего.

5.2. Предложите наиболее целесообразные действия по спасению жизни пострадавшего до приезда «Скорой помощи».

2.1. Спускаться на лифте не безопасно – во время пожара лифты часто ломаются, также есть возможность задохнуться в маленькой лифте.
2.2. Её предложение – самый безопасный вариант.
2.3. Не паниковать, её спуститься по лестнице, если есть возможность приложить мокрую тряпку к носу и дышать через неё.

3.1. Это предложение опасно так как в сумке может находиться взрывное устройство. Особенно если сумка находится в людных местах таких как парк.

3.2. Стоять от сумки и не трогать её, позвонить в полицию.

4.1. Рекомендации дежурки опасны. Пострадавший получил обморожение. В таких случаях резкая смена температуры на горячую опасна. Клетки тканей отмирают. При обморожении ~~не~~ в последних степеней такая смена температуры может привести к некрозу тканей ~~и ампутации~~, гангрене и следовательно ампутации.

4.2. Ни в коем случае не обливать горячей водой или растереть снегом. Могут пострадавшего ~~за~~ протереть согревающей мазью и обернуть в ткань.

5.1. Пострадавшего нельзя никуда тащить: возможно он повредил позвоночник, перетаскивание может только навредить.

5.2. Стараться оставить пострадавшего в сознании как можно дольше, например с помощью нашатырного спирта.

4 / 80 мл + 80 = 121

ШКОЛЬНЫЙ ЭТАП ВСЕРОССИЙСКОЙ ОЛИМПИАДЫ ШКОЛЬНИКОВ
2024/2025 УЧЕБНОГО ГОДА
ПО ОСНОВАМ БЕЗОПАСНОСТИ И ЗАЩИТЫ РОДИНЫ

Код/Шифр участника

--	--	--	--	--

Фамилия Макарова

Имя Полина

Отчество Сергеевна

Дата рождения: « 20 » марта 2008 г.

Класс 10 Б

МБОУ СОШ № с. Владимиро-Александровское

Личная подпись участника




Таблица ответов на тестовые задания теоретического тура

Номер задания	Верный ответ	Номер задания	Верный ответ
1	д	11	гг
2	г	12	аВ
3	г	13	аг
4	г	14	дВ
5	б	15	аг
6	а	16	дг
7	д	17	гбедВа
8	а	18	агезч
9	б	19	аВ
10	д	20	бг

Теоретические задания

1. Два туриста вышли из леса и увидели село (см. рисунок). Светило солнце. Ручные механические часы показывали 13.00.



- 1.1. Какими способами туристы могут сориентироваться в данной ситуации?
1.2. Куда направлена тень от предметов в 13.00?

дрова Полима Сергеевича, 105.

н 1.

1. Туристы могут сориентироваться благодаря мху на деревьях, муравейнику и по кольцам пня.
- 1.2. В 13:00 тень ^{от} предметов направлена с востока на запад.

н 2

- 2.1. Предложение брата небезопасно, так как лифт в любой момент может застрять и выбраться уже будет невозможно.
- 2.2. Предложение сестры более безопасно, чем предложение её брата, но всё равно можно пострадать.
- 2.3. Лучше всего закрыть двери ^{и окна}, заткнуть все щели, приложить ко рту и носу влажную тряпку и ждать приезда службы спасения.

н 3

- 3.1. Это предложение может оказаться очень опасным для жизни, ведь никто не знает, кто может находиться в этой сумке.
 - 3.2. В данной ситуации стоит вызвать полицию, либо обратиться к старшему, чтобы позвонили в полицию они.
- н 4 И ни в коем случае не трогать и не приближаться к сумке.

н 4

- 4.1. Не стоит помещать обгорелую руку под горячую струю, ведь это может усугубить ожог.
- 4.2. Нужно аккуратно согреть стопу с помощью тазика с тёплой (не горячей) водой. Поместить туда ногу на пару минут. После аккуратно размять и растереть стопу, не задевая пузыри. Накрывать ногу одеялом.

н 5.

5.1. Его предложение может погубить пострадавшего, ведь он мог повредить позвоночника.

5.2. Нужно взять какую-либо большую ткань (кофту, футболку), либо найти ровную большую доску, подложить под пострадавшего, стараясь не делать резких движений, одновременно поднять его и ~~перенести~~ осторожно донести до лавочки, положить его, освободить его шею от одежды, если она есть, чтобы не затруднять дыхание.

129 Боплов

ШКОЛЬНЫЙ ЭТАП ВСЕРОССИЙСКОЙ ОЛИМПИАДЫ ШКОЛЬНИКОВ
2024/2025 УЧЕБНОГО ГОДА
ПО ОСНОВАМ БЕЗОПАСНОСТИ И ЗАЩИТЫ РОДИНЫ

Код/Шифр участника

--	--	--	--	--

Фамилия Аксентьев

Имя Ксения

Отчество Евгеньевна

Дата рождения: « 10 » марта 2007 г.

Класс 10 Б

МБОУ СОШ № с. П. - Шен. санаторийное


Личная подпись участника 

Таблица ответов на тестовые задания теоретического тура

Номер задания	Верный ответ	Номер задания	Верный ответ
1	б	11	г
2	в	12	аб
3	в	13	аб
4	в	14	бб
5	б	15	аг
6	б	16	бг
7	б	17	гбсагб
8	а	18	агсч
9	б	19	аб
10	б	20	ба

Теоретические задания

1. Два туриста вышли из леса и увидели село (см. рисунок). Светило солнце. Ручные механические часы показывали 13.00.



- 1.1. Какими способами туристы могут сориентироваться в данной ситуации?
 1.2. Куда направлена тень от предметов в 13.00?

1.1. Благодаря управлению, устоять можно на деревьях, терпимо
решит, можно, но колючим нид.

1.2. В 15:00 друг меня направляет на предмет, потому что
солнце находится в дымке. С востока на запад

№2

2.1. Предупреждает брата, не является разумеется. Мертв может
растерять или обжариться.

2.2. Сестра предупреждает безопасный вариант. Еще есть пожарная
лестница, которая очень или поможет.

№3

3.1. Малыши совсем не думают о последствиях. Сестры не
стоит торопиться, заранее действует неосмотрительно.

3.2. Сестры не стоит торопиться, надо позвонить в полицию
или другие спасательные службы, перекрыть данное место и
не подпускать людей, не создавать паники! Охранить сестры,
до приезда полиции.

№4

4.1. Совет друзей мы не можем полностью отрицать, он
имеет место быть, но не во всех случаях он безопасный.

4.2. Можно рассмотреть данное место, какой-нибудь сопредседатель
маленько, уменьшить данное место и обязательно самому тепло
одевать. Таким образом бы улучшить кровообращение, еще
лучше уменьшить запыление (наверное запыление образуется там).

№5

5.1. Если есть случай неплотное торопиться, действовать или поджидать
время, это не делать с пострадавшими.

5.2. К сожалению мы не сможем помочь, если вероятность переноса
поражения, либо действие и безответственность, могут убить
человека. В данном случае, можно увидеть

Здравствуйте, это вы пострадавшему было или друзьям и
подобрать а или (по возможности), это - вы а не
близко к дому.

№2

2.3. При пожаре человек может задохнуться. Если, при
пожаре поднимается дым, нужно взять марлю и накрыть
ее головой, прищипать и носу ^и роту. Выйти на улицу по
лестнице, если пожар еще не добрался до вас, если
проход задымлен и вы видите светлый, следует
пойти в квартиру и закрыть и окна (или на балконе)
Своего человека помощью пожарной лестницы или
расширенного лестницы. **ГЛАВНОЕ НЕ ПАНИКОВАТЬ!!!**